


BANCO DE DESARROLLO RURAL, S. A.  
CONTABILIDAD - FIDEICOMISOS

FIDEICOMISO FONDO NACIONAL PARA LA REACTIVACIÓN Y MODERNIZACIÓN DE LA ACTIVIDAD AGROPECUARIA -FONAGRO-  
BALANCE GENERAL CONDENSADO AL 31 DE DICIEMBRE DE 2014  
(CIFRAS EN QUETZALES)

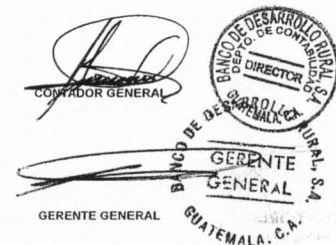
| ACTIVO                                 | TOTAL          | MONEDA NACIONAL | MDA. EXTRANJERA (EN QUETZALES) | PASIVO                                       | TOTAL          | MONEDA NACIONAL  | MDA. EXTRANJERA (EN QUETZALES) |
|--|----------------|-----------------|--------------------------------|--|----------------|------------------|--------------------------------|
| DISPONIBILIDADES                       | 10,610,455.10  | 10,610,455.10   | ✓                              | CUENTAS POR PAGAR                            | 558,953.07     | 558,953.07       | ✓                              |
| BANCOS                                 |                | 50,887.94       | ✓                              | PROVISIONES                                  | 0.00           | 0.00             | ✓                              |
| OTROS BANCOS                           |                | 10,559,567.16   | ✓                              |  |                |                  |                                |
| INVERSIONES TEMPORALES                 | 4,000,000.00   | 4,000,000.00    | ✓                              | SUMA DEL PASIVO                              | 558,953.07     |                  | ✓                              |
| TITULOS-VALORES DE EMISORES NACIONALES |                | 4,000,000.00    | ✓                              | OTRAS CUENTAS ACREEDORAS                     | 91,589,168.73  | 91,589,168.73    | ✓                              |
| INTERESES PAGADOS EN COMPRA DE VALORES |                | 0.00            | ✓                              |  |                |                  |                                |
| SUMA                                   |                | 4,000,000.00    | ✓                              | SUMA DEL PASIVO Y OTRAS CUENTAS ACREEDORAS   | 92,148,121.80  |                  | ✓                              |
| (-) ESTIMACIONES POR VALUACION         |                | 0.00            | ✓                              |  |                |                  |                                |
| CARTERA DE CREDITOS                    | 43,452,891.12  | 43,452,891.12   | ✓                              | CAPITAL PAGADO                               | 42,097,740.74  | 42,097,740.74    | ✓                              |
| VIGENTES                               |                | 19,704,809.94   | ✓                              | CAPITAL AUTORIZADO                           |                | 1,500,000,000.00 | ✓                              |
| AL DIA                                 |                | 12,149,017.44   | ✓                              | ASIGNACIONES POR RECIBIR (-)                 |                | 961,802,589.70   | ✓                              |
| EN MORA                                |                | 7,555,792.50    | ✓                              | CAPITAL DEVUELTO AL FIDEICOMITENTE (-)       |                | 506,377,636.34   | ✓                              |
| VENCIDOS                               |                | 46,853,596.42   | ✓                              | CAPITAL ENTREGADO POR PAGOS SOCIALES (-)     |                | 0.00             | ✓                              |
| EN PROCESO DE PRORROGA                 |                | 0.00            | ✓                              | CAPITAL ENTREGADO CONTRATOS DE SERVICIOS (-) |                | 0.00             | ✓                              |
| EN COBRO ADMINISTRATIVO                |                | 33,885,866.03   | ✓                              | PRODUCTOS TRASLADADOS AL FIDEICOMITENTE (-)  |                | 0.00             | ✓                              |
| EN COBRO JUDICIAL                      |                | 12,967,730.39   | ✓                              | OTROS APORTES                                |                | 10,277,966.78    | ✓                              |
| SUMA                                   |                | 66,558,406.36   | ✓                              |  |                |                  |                                |
| (-) ESTIMACIONES POR VALUACION         |                | 23,105,515.24   | ✓                              | RESERVAS                                     | 17,095,554.10  | 17,095,554.10    | ✓                              |
| PRODUCTOS FINANCIEROS POR COBRAR       | 91,589,168.73  | 91,589,168.73   | ✓                              | RESERVAS DE CAPITAL                          |                | 17,095,554.10    | ✓                              |
| CUENTAS POR COBRAR                     | 13,170.35      | 13,170.35       | ✓                              | RESULTADOS POR APLICAR                       | 559,424.10     | 559,424.10       | ✓                              |
| (-) ESTIMACIONES POR VALUACION         |                | 0.00            | ✓                              | UTILIDADES POR APLICAR                       |                | 13,265,572.92    | ✓                              |
| GASTOS ANTICIPADOS                     | 0.00           | 0.00            | ✓                              | PERDIDAS POR APLICAR (-)                     |                | 12,706,148.82    | ✓                              |
| ACTIVOS EXTRAORDINARIOS                | 0.00           | 0.00            | ✓                              | PRODUCTOS TRASLADADOS (-)                    | 1,689,190.11   | 1,689,190.11     | ✓                              |
| (-) ESTIMACIONES POR VALUACION         |                | 0.00            | ✓                              | PRODUCTOS TRASLADADOS AL FIDEICOMITENTE      |                | 1,689,190.11     | ✓                              |
| INMUEBLES Y MUEBLES                    | 0.00           | 0.00            | ✓                              | RESULTADOS DEL EJERCICIO                     | -545,965.33    | -545,965.33      | ✓                              |
| (-) DEPRECIACIONES ACUMULADAS          |                | 0.00            | ✓                              | SUMA DEL CAPITAL Y SUPERAVIT                 | 57,517,563.50  |                  | ✓                              |
| INVERSIONES A LARGO PLAZO              | 0.00           | 0.00            | ✓                              | TOTAL IGUAL A LA SUMA DEL ACTIVO             | 149,665,685.30 |                  | ✓                              |
| TITULOS-VALORES DE EMISORES NACIONALES |                | 0.00            | ✓                              |  |                |                  |                                |
| SUMA EL ACTIVO                         | 149,665,685.30 |                 | ✓                              |  |                |                  |                                |

GUATEMALA, 1 DE ENERO DE 2015  
LUGAR Y FECHA



CUENTAS DE ORDEN Y DE REGISTRO

|                               |               |   |
|-------------------------------|---------------|---|
| CONTINGENCIAS Y COMPROMISOS   | 2,150,000.00  | ✓ |
| GARANTIAS CARTERA DE CREDITOS | 52,065,549.91 | ✓ |
| OTRAS CUENTAS DE ORDEN        | 1,458,289.29  | ✓ |
| CUENTAS DE REGISTRO           | 896.00        | ✓ |
| SUMA                          | 55,674,735.20 | ✓ |






**FIDEICOMISO FONDO NACIONAL PARA LA REACTIVACIÓN Y MODERNIZACIÓN  
DE LA ACTIVIDAD AGROPECUARIA -FONAGRO-  
ESTADO DE RESULTADOS CONDENSADO  
DEL 01 DE ENERO AL 31 DE DICIEMBRE DE 2014  
(CIFRAS EN QUETZALES)**

|   |                |                       |
|---|----------------|-----------------------|
| <b>PRODUCTOS DEL EJERCICIO</b>                        |                | <b>1,415,595.00</b> ✓ |
| INTERESES   | 1,415,595.00 ✓ |                       |
| COMISIONES  | 0.00           |                       |
| RECUPERACIONES SOBRE CUENTAS INCOBRABLES              | 0.00           |                       |
| PRODUCTOS EXTRAORDINARIOS                             | 0.00           |                       |
| DIVERSOS  | 0.00           |                       |
| <b>GASTOS DEL EJERCICIO</b>                           |                | <b>1,961,560.33</b> ✓ |
| FUNCIONARIOS Y EMPLEADOS                              | 0.00           |                       |
| COMISIONES  | 1,961,560.33 ✓ |                       |
| IMPUESTOS ARBITRIOS Y CONTRIBUCIONES                  | 0.00           |                       |
| DEPRECIACIONES  | 0.00           |                       |
| GASTOS VARIOS   | 0.00           |                       |
| GASTOS ESPECIFICOS                                    | 0.00           |                       |
| CUENTAS Y VALORES INCOBRABLES                         | 0.00           |                       |
| GASTOS EXTRAORDINARIOS                                | 0.00           |                       |
| AMORTIZACIONES  | 0.00           |                       |
| <b>RESULTADO DEL EJERCICIO</b>                        |                | <b>(545,965.33)</b> ✓ |
| <b>RECTIFICACION RESULTADOS EJERCICIOS ANTERIORES</b> |                | <b>0.00</b>           |
| PRODUCTOS   | 0.00           |                       |
| GASTOS  | 0.00           |                       |
| <b>GANANCIA (PERDIDA) BRUTA</b>                       |                | <b>(545,965.33)</b> ✓ |
| IMPUESTO SOBRE LA RENTA                               | 0.00           | 0.00                  |
| <b>GANANCIA (PERDIDA) NETA</b>                        |                | <b>(545,965.33)</b> ✓ |

GUATEMALA, 1 DE ENERO DE 2015

  
CONTADOR GENERAL  


  
GERENTE GENERAL  


  
AUDITOR INTERNO  
